



Schiri-WK 2024

Region Basel

12. September 2024
BZM MuttENZ

Schiri-Weiterbildungskurs

- Regeländerungen
- VR-Änderungen
- Protokoll
- Matchblatt
- Gebührenordnung
- Diverse Infos
- Fragen

Schiri-Weiterbildungskurs

- Regeländerungen
- VR-Änderungen
- Protokoll
- Matchblatt
- Gebührenordnung
- Diverse Infos
- Fragen

Regeländerungen (Wiederholung)

Regel 4.2 Plätze für die Mannschaften

4.2.2

- Nur den Mannschaftsmitgliedern ist es gestattet, die Spielfläche zu betreten, während des Spiels auf der Bank zu sitzen und am offiziellen Einspielen teilzunehmen.

Regeländerungen (Wiederholung)

Regel 5 Mannschaftsführung

- Die **Liberos** können sowohl Mannschafts- als auch Spielkapitän sein.

Regeländerungen (Wiederholung)

Regel 5.2 Trainer

5.2.3 und 5.2.3.4

- WÄHREND DES SPIELS hat der Trainer:
... ebenso wie die anderen *Mannschaftsmitglieder* das Recht, den auf dem Feld befindlichen Spielern Anweisungen zu erteilen.
Er darf dabei das Spiel nicht beeinträchtigen oder verzögern.

Regeländerungen (Wiederholung)

Regel 14.6 Fehler beim Blocken

14.6.1

- Der Blockspieler berührt den Ball im GEGNERISCHEN RAUM vor dem Angriffsschlag des Gegners.

ERLÄUTERUNG:

- Neu ist nur noch das Übergreifen des Blockspielers in den gegnerischen Raum vor dem Angriffsschlag verboten, nicht aber eine gleichzeitige Berührung. Damit soll eine unnötige Unterbrechung des Spielflusses vermieden werden.

Regeländerungen (Wiederholung)



Regel 14.6.1 Fehler beim Blocken



Regeländerungen (Wiederholung)

Regel19.2 Libero-Ausrüstung

- Die Liberos müssen eine Spielerkleidung (oder der neu benannte Libero eine Weste bzw. ein Leibchen) tragen, deren dominierende Farbe sich von allen anderen Farben der restlichen Mannschaftsmitglieder unterscheidet. Die Spielerkleidung der Liberos muss sich klar von derjenigen der restlichen Mannschaftsmitglieder abheben. **Beide Liberos dürfen Spielerkleidung tragen, welche sich voneinander und von den restlichen Mannschaftsmitgliedern unterscheidet.**

Schiri-Weiterbildungskurs

- Regeländerungen
- VR-Änderungen
- Protokoll
- Matchblatt
- Gebührenordnung
- Diverse Infos
- Fragen

VR-Änderungen (Wiederholung)

Art. 85 Eintragung und Kontrolle der Lizenzen

¹Mannschaftsmitglieder, welche eine gültige und validierte Lizenz besitzen und einen amtlichen Ausweis vorweisen, sind berechtigt, am Wettspiel teilzunehmen. Können sie sich **nicht ausweisen**, sind sie **nicht berechtigt, am Wettspiel teilzunehmen.**

VR-Änderungen (Wiederholung)

Art. 85 Eintragung und Kontrolle der Lizenzen

²Zur Identifizierung zugelassen sind (amtliche) Ausweise mit Foto wie Pass, Identitätskarte, Führerausweis, SwissPass oder ähnliches, auf welchem zumindest das **Geburtsdatum, Vorname und Nachname sowie ein Foto** des lizenzierten Mitglieds **ersichtlich ist**.

Kopien genügen, wenn sie leserlich sind und die Identifizierung möglich ist.

VR-Änderungen SVRBA

Art. Noch nicht bekannt

Es dürfen sich max. 2 Personen elektronisch ausweisen

Die betreffenden Personen werden auf dem Matchblatt unter Bemerkungen erfasst.

Bsp: Team A, Spieler Nr. 10 +8 ID elektronisch vorgewiesen

Schiri-Weiterbildungskurs

- Regeländerungen
- VR-Änderungen
- **Protokoll**
- Matchblatt
- Gebührenordnung
- Diverse Infos
- Fragen

Protokoll *(zwingend einzuhalten)*

- H-16

Zeit	Beschreibung	Schiedsgericht	Mannschaften
H-16		<ul style="list-style-type: none">• Die Schiedsrichter überprüfen die Höhe und Spannung des Netzes sowie die Position der Antennen und der Seitenbänder.	<ul style="list-style-type: none">• Alle anwesenden Spieler müssen ihre Matchtrikots tragen. Falls Spieler ihre Trikots zu wechseln wünschen, tun sie dies ausserhalb des Wettkampf- und Zuschauerbereichs.

- Mit dem Messband die Höhe nachmessen

- H-15

H-15	Auslosung	<ul style="list-style-type: none">• Beide Schiedsrichter gehen für die Auslosung zum Schreibertisch.• Nach der Auslosung informiert der 1. Schiedsrichter den Schreiber über das Resultat der Auslosung.	<ul style="list-style-type: none">• Die beiden Kapitäne gehen für die Auslosung zum Schreibertisch.• Nach der Auslosung unterschreiben die Kapitäne und die Trainer das Matchblatt. Die Trainer benennen allfällige Liberospieler.• Die Mannschaftenverantwortlichen gehen dann zu ihrer Mannschaftsbank.• Die Trainer bringen das notwendige Material und stellen es hinter die Mannschaftsbank.
------	-----------	---	--

- Die Spieler:Innen kommen mit dem Spiel-Tenu zur Auslosung

Protokoll *(zwingend einzuhalten)*

• H-14

H-14	Offizielles Aufwärmen am Netz	<ul style="list-style-type: none">• Der 1. Schiedsrichter pfeift und signalisiert damit den Beginn des offiziellen Aufwärmens am Netz.• Während des offiziellen Aufwärmens am Netz kontrollieren die Schiedsrichter Spielbälle, Anzeigetafeln für Spielerwechsel und alle anderen für die Spieldurchführung benötigten Gegenstände (Matchblatt, Trikots usw.).• Die Schiedsrichter geben dem Schreiber, den Linienrichtern, den Ballholdern, den "Quick-Moppern", usw. die notwendigen Weisungen. Sie kontrollieren ebenfalls die Reserveausrüstung.	<ul style="list-style-type: none">• Die beiden Mannschaften beginnen das offizielle Aufwärmen am Netz.
------	-------------------------------	--	--

Bitte die Schreiber klar instruieren. Es komme sehr viele
"FEHLERHAFT" Matchblätter zurück.

H-4

H-4	Ende des offiziellen Aufwärmens am Netz	<ul style="list-style-type: none">• Der 1. Schiedsrichter beendet durch Pfiff das offizielle Aufwärmen am Netz.	<ul style="list-style-type: none">• Nach dem offiziellen Aufwärmen am Netz verlassen die Spieler unmittelbar das Spielfeld und kehren zur eigenen Mannschaftsbank zurück.
-----	---	---	---

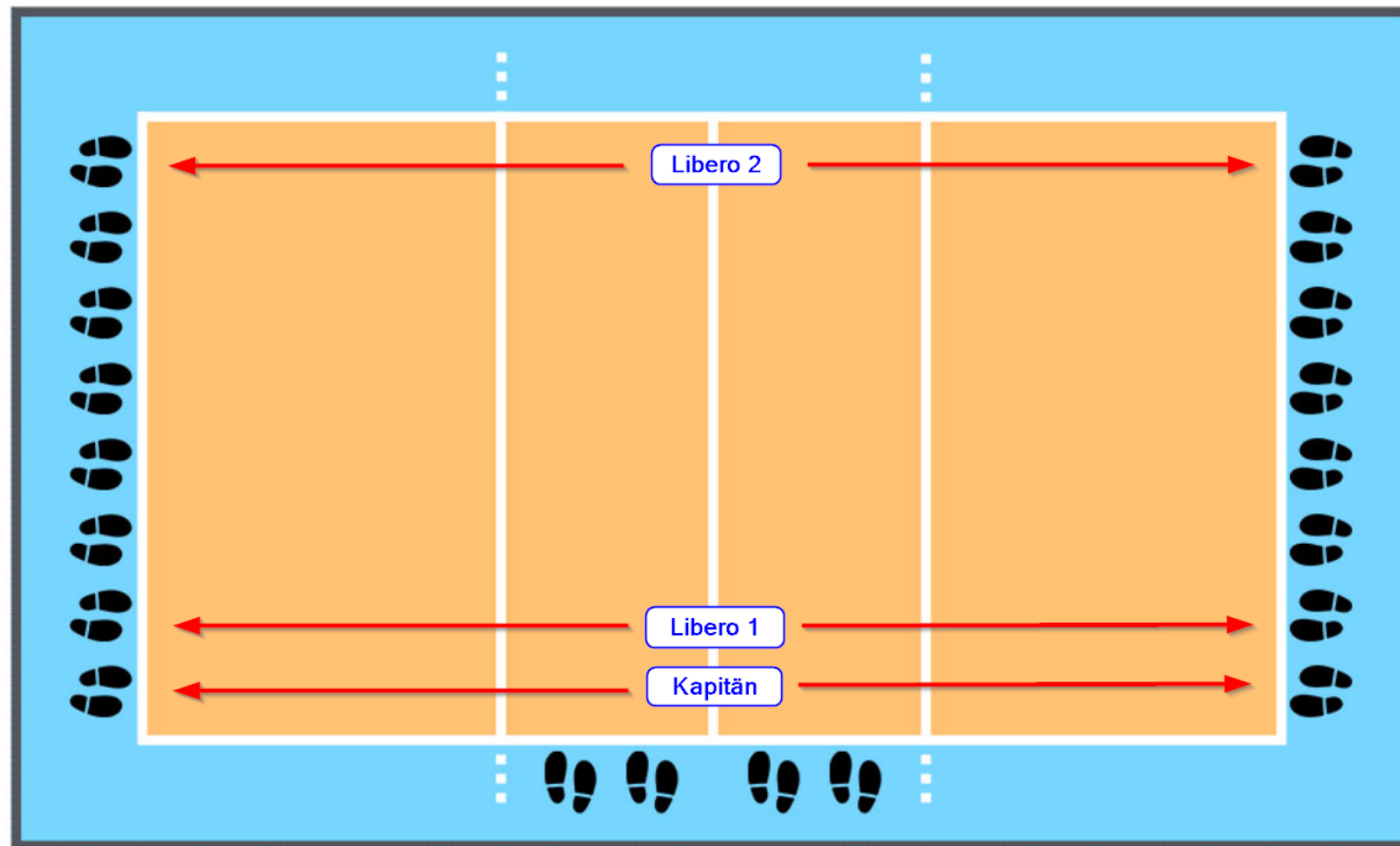
Protokoll *(zwingend einzuhalten)*

- H-3

H-3	Spielvorstellung	<ul style="list-style-type: none">• Die beiden Schiedsrichter und die Linienrichter stellen sich entlang der Seitenlinie auf (links und rechts der Mittellinie, mit dem Rücken zum Schreibertisch/zur Führungskamera).• Der Hallensprecher kündigt das Spiel an und stellt den Mannschaftskapitän der Gastmannschaft und danach den Mannschaftskapitän der Heimmannschaft vor.• Der 1. Schiedsrichter pfeift, die Mannschaften gehen zur Mannschaftsbank zurück.• Der Schreiber streicht die nicht anwesenden Mannschaftsmitglieder auf dem Matchblatt.	<ul style="list-style-type: none">• Die Mannschaften stellen sich für die Mannschaftspräsentation auf der Grundlinie auf.• Keine Begrüssung der gegnerischen Spieler am Netz (kein Handshake, Faustschlag o.ä.).• Sobald der 1. Schiedsrichter gepfiffen hat, gehen die Mannschaften zur Mannschaftsbank zurück.• Die sechs Anfangsspieler des 1. Satzes sowie der amtierende Libero müssen sich, zwecks individueller Vorstellung, auf die Bank setzen. Die Reservespieler und der allfällige zweite Libero gehen zur Aufwärmfläche oder stehen zwischen Mannschaftsbank und Aufwärmfläche.
-----	------------------	--	---

- Handshake am Netz kann erlaubt werden
Bitte Teams darauf ansprechen.

Spiel-Protokoll



Protokoll *(zwingend einzuhalten)*

- H-2'30 (Vorstellung der Spieler und Schiris entfällt)

Gerade nach der Vorstellung der Mannschaften		<ul style="list-style-type: none">• Der 2. Schiedsrichter verteilt den Ballholdern zwei Matchbälle und kontrolliert die Anfangsaufstellung der Spieler, indem er diese mit dem erhaltenen Positionsblatt vergleicht. Er vergewissert sich beim Schreiber, ob auch dieser seine Kontrolle beendet hat und startbereit ist.• Der 2. Schiedsrichter gibt dem servierenden Spieler den Ball.	
--	--	---	--

- H-0

H-0	Spielbeginn	<ul style="list-style-type: none">• Der 2. Schiedsrichter teilt dem 1. Schiedsrichter mit, dass die Mannschaften für das Spiel startbereit sind. Der 1. Schiedsrichter pfeift und bewilligt den 1. Aufschlag des Spiels.	
-----	-------------	--	--

Protokoll *(zwingend einzuhalten)*

- Kapitänstreifen bei 1. Liga
 - Art. 76 Trikots (ROW)
 - ³ In den NL hat der Mannschaftskapitänstreifen vorhanden zu sein.
- **Bitte kontrollieren und durchsetzen**
- Frankierspesen in der 1. Liga dürfen den Teams nicht belastet werden

Schiri-Weiterbildungskurs

- Regeländerungen
- VR-Änderungen
- Protokoll
- **Matchblatt**
- Gebührenordnung
- Diverse Infos
- Fragen

Matchblatt (Auszug aus dem ROW SVRBA)

- Das Matchblatt kann auch als PDF-Datei an die Geschäftsstelle übermittelt werden.

2.8 Matchblatt

- ¹ Bei Spielen mit offiziellen Schiris wird das offizielle Matchblatt von Swiss Volley verwendet.
- ² Für das rechtzeitige **Übermitteln** des Matchblatts **an die GS SVRBA** ist die 1. Schiedsrichterin bzw. der 1. Schiedsrichter verantwortlich.
- ³ Bei Spielen ohne offizielle Schiris darf das vereinfachte Matchblatt von SVRBA (siehe Homepage) benutzt werden. Das Heimteam ist verantwortlich, dass das Matchblatt von einer Schreiberin oder einem Schreiber korrekt geführt und **an die GS SVRBA übermittelt** wird.
- ⁴ **Das Matchblatt muss innert 48 Stunden entweder per A-Post oder elektronisch als pdf-Datei der GS SVRBA übermittelt werden.**
- ⁵ **Bei elektronischer Übermittlung muss das File klar lesbar sein und als Dateiname die Spielnummer tragen (e.g. 123456.pdf). Das Matchblatt muss bis Ende Mai der jeweiligen Saison aufbewahrt werden.**

Matchblatt (Auszug aus dem ROW SVRBA)

- Bei einer elektronischen Übermittlung dürfen keine Frankierspesen erfasst werden
- Die per Mail übermittelten Matchblätter müssen bis **Ende Mai** aufbewahrt werden
- Zustellen an info@volleybasel.ch
- Geeigneter APP um PDF's zu generieren wäre bspw. LENS
- Die MB dürfen natürlich weiterhin per Post zugestellt werden.

Einsenden Matchblatt 1. Liga

Matchblatt und Einsatzliste:

- Einsatzliste muss innerhalb **4h** nach Spielbeginn durch den SR abgeschlossen werden.
- Einsendung Matchblatt per E-Mail an escoresheet@volleyball.ch
(unmittelbar nach dem Spiel, bei NW noch am gleichen Tag)
bitte im Betreff die Spielnummer schreiben
- Als Foto/Bild (JPEG) oder Scan (PDF) möglich, gute Lesbarkeit des Matchblattes

Schiri-Weiterbildungskurs

- Regeländerungen
- VR-Änderungen
- Protokoll
- Matchblatt
- **Gebührenordnung**
- Diverse Infos
- Fragen

Gebührenordnung (SVRBA-RGO)

- 3.6 Eintragung und Kontrolle der Lizenzen

ROW 4.2 / VR Art 86

Manipulation an der Einsatzliste durch den Schiri oder die GS	Löschen von Spielern, Trainern, Coach, pro Zeile	20.-
	Hinzufügen von Spielern, Trainern, Coach, pro Zeile	20.-

Gebührenordnung (SVRBA-RGO)

3.11 Schiedsrichterinnen und Schiedsrichter

ROW 9.2 / 4.2

Schiri-Absenz	1. Mal	30.-
	2. Mal	75.-
	3. Mal	150.-
Schiri nicht rechtzeitig anwesend (H-30)		20.-
Identitätsnachweis (ID o.ä.) nicht vorweisbar		20.-
Manipulation an der Einsatzliste nicht fristgerecht (> 6 Std.) oder fehlend		10.-
Matchblatt: Übermittlung später als 48 Std. / nicht als pdf / pdf mit falschem Titel / resp. nicht mit A-Post / falsch frankiert / Zustellung an falsche Adresse		15.-
Schiri-Tenue nicht nach Reglement		25.-
Nicht Weiterleiten der Änderungen der Matchdetails an Betreuerin, Betreuer, RD		40.-
Rückzug Schiri	vor Einteilung der Spiele	50.-
	bis 31.08.	100.-
	ab 01.09.	200.-

Gebührenordnung (SVRBA-RGO)

4.10 Schiedsrichterinnen und Schiedsrichter

ROW 2.10

Auf diese Saison hat das RK die Schiri-Entschädigung um CHF 10.– erhöht.

10.	Schiri Entschädigung	1. Liga plus Spesen vor Ort zahlbar nur gegen Spesenblatt an Teams	SV GO
		2. Liga	60.–
		3.-5. Liga und Jugendspiele	50.–
11.	Schiri Reisespesen	gemäss TNW 2. Klasse Maximal: Preis der Tageskarte am Einsatztag Bei Doppelspielen dürfen Spesen nur 1x abgerechnet werden (Spesen eintragen via VolleyManager)	

Gebührenordnung (SVRBA-RGO)

3.12 Schreiberinnen und Schreiber

ROW 9.3

Nicht rechtzeitig anwesend (H-30)	20.-
Nichterscheinen der Schreiberin / des Schreibers	30.-
Identitätsnachweis (ID o.ä.) nicht vorweisbar	20.-
Nicht validierte Schreiberlizenz	10.-

Kontoverbindung:

SVRBA (Swiss Volley Region Basel)

4106 Therwil

IBAN CH95 0900 0000 4001 1053 5

PC-Konto 40-11053-5

Schiri-Weiterbildungskurs

- Regeländerungen
- VR-Änderungen
- Protokoll
- Matchblatt
- Gebührenordnung
- **Diverse Infos**
- Fragen

Spielbälle

Gemäss Weisungen Swiss Volley

NLB, 1L, Regionalliga

MIKASA V200W

MIKASA MVA 200

MIKASA MVP 200 (farbig);

MIKASA VL 200 (weiss); MIKASA MVL 200 (farbig) MOLTEN
V5M5000 (farbig); MOLTEN IV58L (weiss); MOLTEN IV58LC
(farbig), MOLTEN IV5XC (farbig) GALA Pro-line BV 5001L
(weiss)

GALA Pro-line BV 5091L (farbig)

GALA Pro-line BV 5091S (farbig)

ERIMA King of the court

12.5 Sichtblock / Diskussion

- 12.5.1 Die Spieler der aufschlagenden Mannschaft dürfen dem Gegner die Sicht auf den Aufschlag (Schlagen des Balles) und auf die Flugbahn des Balles nicht durch einen individuellen oder durch einen Gruppensichtblock verdecken. (12.5.2)
- 12.5.2 Ein Spieler oder eine Gruppe von Spielern der aufschlagenden Mannschaft bilden einen Sichtblock, wenn sie während der Ausführung des Aufschlags die Arme hin und her schwenken, springen, sich seitwärts bewegen oder zusammenstehen, und dadurch sowohl den Aufschlag (Schlagen des Balles) als auch die Flugbahn des Balles verdecken, bis der Ball die senkrechte Ebene des Netzes erreicht. Sollte eines von beidem für die annehmende Mannschaft sichtbar sein, liegt kein Sichtblock vor.

Verhalten in der Halle

Grundsatz: Gleiche Behandlung beider Mannschaften

- Keine "Freundschaftlichkeiten" (z.B. Kuss für Dame)
- Respekt gegenüber allen Teilnehmern
- Wir sind Partner der Mannschaften.
 - Helfen wo immer möglich
 - Fehler verhindern eher als strafen müssen
- Fair-play leben und Fair-play fördern
- Vor, während und nach dem Spiel
- Wir werden permanent beobachtet

Anpassungen SSK

Auf diese Saison hin werden wir Schiris im Nat-Kader zu folgenden Punkten angehalten:

- Konsequentes pfeifen von Positionsfehlern und gehaltenen Bällen.
- Wenn jemand anderes als der Captain zum Schiri kommt, soll sofort gelb gezeigt werden.

Folgende Änderungen werden besprochen:


- Beim Service-Team dürfen keine Hände mehr über den Köpfen gehalten werden.

Wird international bereits umgesetzt

Fälle aus der MKI / SwissVolley

- **Sachverhalt**

- Bei einem 1L-Spiel waren in einer Dreifachhalle auf dem mittleren Spielfeld zwei Sonnenstoren defekt und konnten nicht heruntergelassen werden, was zumindest in den Sätzen 3 und 4 zu erheblichen Beeinträchtigungen für die Mannschaft auf der linken Spielfeldseite führte. Als trotz Beschwerden der Gastmannschaft der 1. SR entschieden hat, weiterspielen zu lassen, legte die Gastmannschaft im 3. Satz beim Spielstand von 7:20 Protest ein.



Fälle aus der MKI / SwissVolley

- **Reglementarische Grundlagen**

- Volleyballreglement (VR):
 - Art. 71 Abs. 2, Art. 82 lit. a, Anhang 6
 - Art. 257 ff. (Protest)

Problempunkte

- Zeitpunkt der Protesteinreichung: unmittelbar nach Vorfall
 - Da unmittelbar nach formellem Entscheid des 1. SR zum Weiterspielen direkt angemeldet, war dies rechtzeitig.
- Defekte Blendschutzvorrichtung
 - Heimmannschaft muss Einrichtung und Spielfeld reglementsconform zur Verfügung stellen.

Fälle aus der MKI / SwissVolley

- **Fazit**

- Gutheissung des Protests (da effektiver, massiver Einfluss auf das Spiel nachweisbar) • Wiederholung des gesamten Spiels (nicht erst ab Zeitpunkt Protest), da die Storen schon von Anfang an defekt waren • Als Schiedsrichter hier flexibel sein und nach Lösungen suchen (ausweichen in andere Halle, welche frei war, wäre möglich gewesen)

Fälle aus der MKI / SwissVolley

- **Sachverhalt**

- Während eines 1L-Spiels wurde der Trainer der Gastmannschaft verbal massiv und wiederholt ausfällig gegenüber den Spielern der Heimmannschaft wie auch gegenüber den beiden Schiedsrichtern. Er setzte diese mit seinen Äusserungen herab, beleidigte sie und machte verächtliche Bemerkungen, welche in der Halle gut hörbar waren. Der betreffende Trainer wurde bereits früher einmal wegen massiver Verletzung der Ethik-Charta für 1 Jahr gesperrt.

Fälle aus der MKI / SwissVolley

- **Reglementarische Grundlagen**

- Volleyball-Regeln: Art. 20.1.2, 20.2.1, 21.2, 21.3
- Ethik-Charta Swiss Volley, Ziff. II

Problempunkte

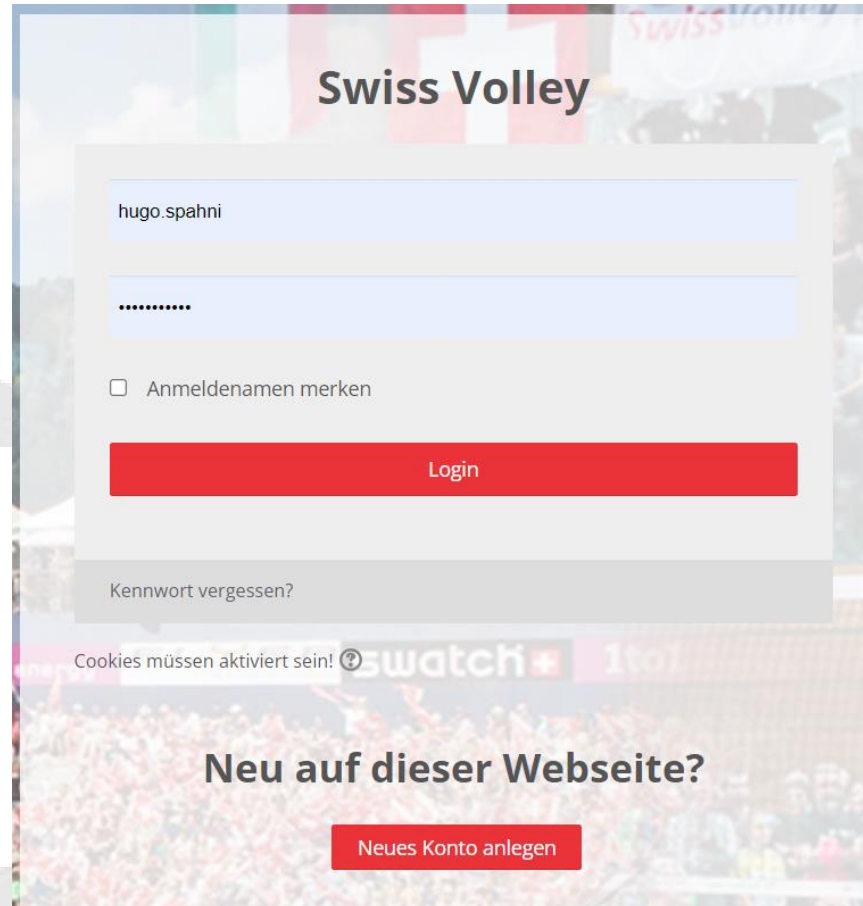
- Verhalten gegenüber Gegner und Schiedsrichter
 - Muss respektvoll und höflich sein
- Strafmass:
 - Richtet sich auch nach dem Vorleben, d.h. früheren Vorfällen

Fälle aus der MKI / SwissVolley

- **Fazit**
 - MKI hat Verhalten als wiederholten schwerwiegenden Verstoss gegen die Ethik- Charta gewertet.
 - **Sanktion:** Sperre für die gesamte Saison 2023/24 sowie Busse CHF 500.00

Ausbildungstool Triagonal

Triagonal



Swiss Volley

hugo.spahni

.....

Anmeldenamen merken

Login

Kennwort vergessen?

Cookies müssen aktiviert sein! ⓘ

Neu auf dieser Webseite?

Neues Konto anlegen

Ausbildungstool Triagonal / Volleyball

Swiss Volley

Clip of the Month (DE)

- Clip of the Month (DE)

Referee (DE)

Regelkunde

- Regeländerungen 2021-24
- **Kursmaterial**
- Extra-Material
- Test yourself
- VolleyManager und eLizenz

1. Spielfläche

Die Spielfläche umfasst das Spielfeld ...

... und die Freizone. Sie muss rechteckig und symmetrisch sein. ([1.1](#), [D1a](#), [D1b](#))

1.1 Abmessungen (D2)

Das Spielfeld ist ein Rechteck von 18 x 9 m und an allen Seiten von einer mindestens 3 m breiten Freizone umgeben.

Der freie Spielraum ist der Raum oberhalb der Spielfläche, der frei von jedem Hindernis ist. Er ist mindestens 7 m hoch, gemessen von der Oberfläche.

Bei FIVB-, „World“- und „Official“-Wettbewerben muss die Freizone ausserhalb der Seitenlinien mindestens 5 m und ausserhalb der Grundlinien mindestens 6,5 m betragen.

Der freie Spielraum ist mindestens 12,5 m hoch, gemessen von der Oberfläche (der Spielfläche).

1.2 Oberfläche des Spielfläche

1.2.1 Die Oberfläche muss auf der gesamten Spielfläche eben, waagrecht und gleichmässig sein. Sie darf für die Spieler keinerlei Verletzungsgefahr aufweisen. Es ist verboten, auf einer rauen oder rutschigen Oberfläche zu spielen.

Bei FIVB-, World- und Official-Wettbewerben ist nur eine Oberfläche aus Holz oder Kunststoff zugelassen. Jede Oberfläche muss von der FIVB vorher genehmigt werden.

1.2.2 In Hallen muss die Oberfläche des Spielfeldes von heller Farbe sein.

Bei FIVB-, World- und Official-Wettbewerben müssen die Linien weiss sein. Für das Spielfeld und die Freizone werden andere und voneinander unterschiedliche Farben verlangt. Das Spielfeld kann aus unterschiedlichen Farben bestehen, welche die Vorderzone und die Hinterzone farblich voneinander unterscheiden. ([1.1](#), [1.3](#))

Ausbildungstool Triagonal / Tests

Swiss Volley

Clip of the Month (DE)

- Clip of the Month (DE)

Referee (DE)

Regelkunde

- Regeländerungen 2021-24
- Kursmaterial
- Extra-Material
- **Test yourself**
- VolleyManager und eLizenz

Dashboard > Meine Kurse > Test yourself

Announcements

Test yourself


- ✓ Test yourself - Kapitel 1
Zu erledigen: Eine Bewertung erhalten Zu erledigen: Bestehensgrenze erreichen
- ✓ Test yourself - Kapitel 2
Zu erledigen: Eine Bewertung erhalten Zu erledigen: Bestehensgrenze erreichen
- ✓ Test yourself - Kapitel 3
Zu erledigen: Eine Bewertung erhalten Zu erledigen: Bestehensgrenze erreichen
- ✓ Test yourself - Kapitel 4
Zu erledigen: Eine Bewertung erhalten Zu erledigen: Bestehensgrenze erreichen
- ✓ Test yourself - Kapitel 5
Zu erledigen: Eine Bewertung erhalten Zu erledigen: Bestehensgrenze erreichen
- ✓ Test yourself - Kapitel 6
Zu erledigen: Eine Bewertung erhalten Zu erledigen: Bestehensgrenze erreichen
- ✓ Test yourself - Kapitel 7
Zu erledigen: Eine Bewertung erhalten Zu erledigen: Bestehensgrenze erreichen
- ✓ Test yourself - Kapitel 8
Zu erledigen: Eine Bewertung erhalten Zu erledigen: Bestehensgrenze erreichen
- ✓ Test yourself - VR/ROW
Zu erledigen: Eine Bewertung erhalten Zu erledigen: Bestehensgrenze erreichen
- ✓ Test yourself - Lizenzen
Zu erledigen: Eine Bewertung erhalten Zu erledigen: Bestehensgrenze erreichen

Ausbildungstool Triagonal / Schreiberkurs

Scorer (DE)

- Regeländerungen 2021-24
- Schreiberkurs
- Schreiberprüfung
- Lösung Schreiberprüfung
- Test yourself: Schreiberprüfung auto
- Test yourself: Lösung Schreiberprüfung auto
- Schreiberprüfung Video
- Lösung Schreiberprüfung Video


Dashboard > Kurse > Schreiberkurs

-  Info Schreiberausbildung
Erledigt: Anzeigen
-  Kopiervorlage: offizielles Matchblatt sw
Erledigt: Anzeigen
-  Kurzanleitung
Zu erledigen: Anzeigen
-  Schreiberausbildung
Erledigt: Anzeigen
-  1 - Diktat
Erledigt: Anzeigen
-  1 - Lösung
Zu erledigen: Anzeigen
-  2 - Diktat
Zu erledigen: Anzeigen
-  2 - Lösung
Zu erledigen: Anzeigen
-  Finde den Fehler-Quiz
Zu erledigen: Anzeigen

Schiri-Weiterbildungskurs

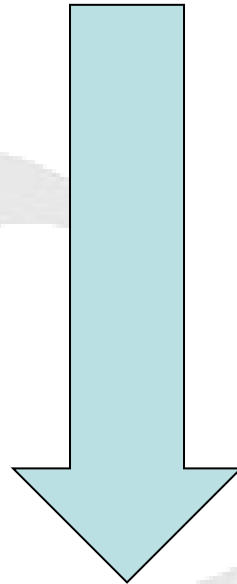
- Regeländerungen
- VR-Änderungen
- Protokoll
- Matchblatt
- Gebührenordnung
- Diverse Infos
- Fragen

Fragen?



INFOS aus der Schiri-GV

- **Siehe nachfolgende Folien:**



• Schiri-Obligatorium; Schiri-Bedarf 2024/2025

- Das aktuelle Schiedsrichterkader setzt sich aus 135 Schiris zusammen. 13 Schiris haben sich dispensieren lassen.
- 122 Schiris werden diese Saison ca. 1300 Einsätze leiten dürfen (Ø 10.66 spiele pro Schiri)
- Dazu kommen die Spiele vom CH-Cup.
- Für die Finalspiele der Junioren:innen U16 – U20 müssen in diesem Jahr keine Schiris gestellt werden.

Schiri Niveau

Niveau	Beschreibung	Bedingung	Einsatz
N1	Schiri nationales Kader	Aufnahme im entsprechenden Kader und bestandene Prüfung	Nationale Ligen (NLB, NLA)
N2	Regionaler Schiri für 1L Spiele	2 Jahre hintereinander mindestens 15 Spiele pfeifen und Qualifikation durch RSK	Bis 1. Liga
N3	Regionaler Schiri Schiri mit Ausbildung als 2. Schiri	Schiriprüfung und Qualifikation durch RSK	Bis 2. Liga möglich
N4	Regionaler Schiri Schiri ohne Ausbildung als 2. Schiri <u>Schirikandidaten</u>	Schiriprüfung und Qualifikation durch RSK <i>Wird bei uns nicht ausgebildet</i> Für die Ersterfassung	Bis 3. Liga (ohne 3. Liga Herren) Wird nach bestandener Prüfung zum N3 Schiri Niveau 5

Schiri Niveaustufe

Niveau	Niveaustufe	Einsatz	Niveaustufen Detail
N2	1 – 3	1. Liga Damen und Herren	<ol style="list-style-type: none"> 1. Herren 1. Schiri 2. Damen 1. Schiri Herren 2. Schiri 3. Damen 2. Schiri 4. Reserve
N3	1 – 5	2 – 5 Liga Damen und Herren	<ol style="list-style-type: none"> 1. Herren 2. Liga 1. Schiri 2. Damen 2. Liga 1. Schiri, Herren 2. Liga 2. Schiri 3. Damen 2. Liga 2. Schiri, Herren 3. Liga 1. Schiri 4. Damen 3. Liga 1. Schiri, Herren 3. Liga 2. Schiri, Herren 4. Liga 1 Schiri 5. Damen 4 + 5 Liga und Herren 5. Liga 1. Schiri
N4	1 – 2	Schirikandidaten	<ol style="list-style-type: none"> 1. ohne Auswirkung 2. ohne Auswirkung

Varia

- Grillplausch im Juni 2025, Datum offen
- **Nützliche Links**
 - SVRBA- Agenda
 - SVRBA-ROW
 - SVRBA-RGO
 - Ausbildungstool
- SV-ROW

Saisonstart steht vor der Türe

- Ich wünsche euch eine tolle Saison und freue mich, den einen oder anderen in der Halle anzutreffen...
- Kommt gut nach Hause

